

Робот «Корнобот»

Ссылка на видеоролик:

<https://drive.google.com/file/d/145W2Py2Tt-XGwAOzKsRJ5QdzctfZIXuz/view?usp=sharing>

Авторы:

Линдеркин Максим, Должикова Маргарита

дошкольники (6 лет)

ГБОУ ООШ № 9 г. Новокуйбышевска

структурное подразделение «Детский сад «Звонкие голоса»

руководитель проекта: Якушева Оксана Викторовна

воспитатель

Новокуйбышевск, 2023





1. Разрабатываем рисованную модель робота «Корнобот»



2. Рисуем будущую модель робота




3. Собираем модель робота из конструктора «LEGO WeDo 2.0»





4. Пишем программу для робота



5. Создаем декорации к мини-проекту



6. Готовимся к видеосъемке



7. Готовая модель робота «Коронобот»

